

**MULTIHABITATION 7**

RAPPORT  
ANNUEL  
2017



**LA FRANÇAISE**



# MULTIHABITATION 7

SCPI « DUFLOT » À CAPITAL FIXE FERMÉ

ASSEMBLÉE GÉNÉRALE ORDINAIRE DU 18 JUIN 2018

<b>1</b>	Conjoncture	4
<b>2</b>	Organes de direction et de contrôle	7
<b>3</b>	Rapport de la société de gestion sur l'exercice 2017	8
<b>4</b>	Gouvernance et contrôle interne	12
<b>5</b>	Tableaux complétant le rapport de la société de gestion	14
<b>6</b>	Rapport du conseil de surveillance	18
<b>7</b>	Texte des résolutions à l'assemblée générale ordinaire	19
<b>8</b>	Comptes au 31 décembre 2017	20
<b>9</b>	Annexe	23
<b>10</b>	Composition du patrimoine	26
<b>11</b>	Rapports du commissaire aux comptes	27

# CONJONCTURE FRANCE

## CONTEXTE ÉCONOMIQUE GÉNÉRAL

### UN « MOMENT FRANÇAIS »

La croissance française a entamé tardivement, au quatrième trimestre 2016, un rebond qui lui a permis de se rapprocher de celle de la zone euro. Elle s'est établie à 2% pour l'ensemble de l'année 2017 et devrait se maintenir à un rythme comparable en 2018. Le contexte mondial favorable a contribué à cette évolution, mais elle a surtout été soutenue par la bonne orientation de l'investissement. La croissance a également été soutenue par les exportations et par la production manufacturière. La consommation des ménages a, certes, marqué le pas, mais continue à apporter une contribution significative grâce à l'évolution modérée des prix et une baisse du chômage. L'emploi salarié retrouve une croissance forte en France, plus marquée en Île-de-France permettant au taux de chômage de reculer et d'atteindre son plus bas niveau depuis 2009. Avec ce taux, la France se rapproche de la moyenne de la zone euro. L'inflation s'est stabilisée à 1% mais est en nette hausse par rapport à 2016 (0,2%) et 2015 (0%).

Tous les indicateurs laissent penser que la croissance française devrait rester robuste en 2018, comme l'illustre l'amélioration constante du climat des affaires depuis les élections présidentielles. À plus long terme, plusieurs réformes engagées par le gouvernement pourraient permettre de lever les contraintes structurelles qui pèsent aujourd'hui sur l'économie française.

## IMMOBILIER D'HABITATION 2017 UNE ANNÉE RECORD

### CONDITIONS DE FINANCEMENT

#### Des conditions de financement toujours favorables

Les conditions de crédit facilitent toujours la réalisation des projets immobiliers des ménages. Le recul des taux des OAT au cours du deuxième semestre et une concurrence toujours très vive entre les établissements de crédit expliquent la modeste hausse des taux constatée en 2017 : 18 points de base depuis décembre 2016, avec des taux pratiquement inchangés entre avril et décembre 2017. Par ailleurs, l'allongement de la durée des prêts continue à contribuer de manière significative à la solvabilisation des ménages. Fin 2017, la durée moyenne des prêts atteignait 219 mois.

Cependant, la hausse des prix de l'immobilier commence à peser sur une demande qui s'est progressivement affaiblie. Ainsi, en dépit d'un bon début d'année 2017, l'activité des marchés de crédit progresse à un rythme ralenti. En 2017, la production était en hausse de 4,2% mais marquait un recul de 0,8% pour le nombre de prêts bancaires accordés.

### MARCHÉ DE L'INVESTISSEMENT

#### Des volumes record et des prix ancrés sur une trajectoire haussière

Avec des hausses annuelles respectives de 14% et 2%, les volumes de vente des logements anciens et neufs atteignent des niveaux record. 968 000 logements anciens ont été commercialisés au cours des 12 derniers mois, un niveau supérieur aux précédents pics de 801 000 et 829 000 enregistrés en 2011 et 2005. Dans le segment du neuf, avec 129 800 logements réservés, 2017 aura été marqué par une nouvelle croissance des ventes de logements neufs, après une année 2016 qui avait renoué avec les niveaux d'avant-crise. La croissance du marché laisse toutefois apparaître un déséquilibre avec une quasi-stagnation des ventes aux particuliers (+1,1%) et une hausse significative des ventes en bloc de logements sociaux aux organismes HLM (+30,5%).

L'offre neuve continue à progresser avec près de 500 000 logements autorisés au cours des 12 derniers mois et 416 000 logements mis en chantier. Cependant l'offre ne croît pas assez vite pour satisfaire la hausse de la demande. Le stock représente fin 2017 9,4 mois de commercialisation contre 11,4 mois début 2016.

Dans un contexte de raréfaction de l'offre disponible et de hausse de la demande, les prix ont poursuivi leur trajectoire haussière. La croissance des prix des logements a accéléré au cours de l'année pour atteindre 4%, fin 2017 en moyenne en France. L'Île-de-France continue à afficher une progression des prix supérieure à la moyenne nationale avec une hausse de 5,1% sur un an. En régions, la hausse des prix accélère également avec une hausse annuelle de 3,5% au 4<sup>e</sup> trimestre 2017. Au regard des cycles précédents, où les hausses de prix pouvaient atteindre des niveaux supérieurs à 10% sur un an, ces hausses demeurent limitées et permettent un maintien de la solvabilité de la demande à un niveau élevé.

Sur un an, la hausse des prix sur le segment du neuf est plus modérée avec une hausse contenue à 1,8%. Cette tendance globale à la stabilité montre le lien positif entre les volumes et les prix et masque de fortes disparités locales. Là où l'offre est importante, les prix augmentent peu.



## MARCHÉ LOCATIF

**Un marché contraint par un manque d'offres avec des évolutions de loyers marquées par des disparités territoriales fortes.**

La pénurie d'offres, particulièrement sensible dans les zones tendues, a entraîné un ralentissement de l'activité du marché locatif privé. Ainsi, fin 2017, le taux de mobilité résidentielle qui mesure la proportion des locataires changeant de logement est redescendu sous sa moyenne long-terme à 28,3%. L'Île-de-France reste la région où la mobilité résidentielle est la plus faible, s'établissant à 21,9% fin 2017, passant sous la barre des 20% dans Paris Intra-Muros.

Alors qu'en 2017, les revenus des ménages connaissaient une hausse significative, les loyers du parc locatif privé demeuraient globalement stables, enregistrant une baisse moyenne de -0,1%. Cette légère baisse est la conséquence de l'accélération de l'accession à la propriété, qui a eu pour corollaire le basculement d'une partie des ménages aux revenus moyens vers la propriété, et l'accroissement de la proportion des ménages à bas et très bas revenus dans le parc locatif privé. L'évolution des loyers reste toutefois très différente selon la taille des logements et leurs localisations. Ainsi, dans plus de la moitié des villes de plus de 10 000 habitants, les loyers continuent de grimper, avec des hausses annuelles de plus de 2% enregistrées à Nice, Lyon, Montpellier, Nîmes et plus largement en Île-de-France où la situation est particulièrement tendue. Ces hausses résultent pour partie de l'offre neuve. Elles restent mesurées en raison des seuils de solvabilité qui constituent un frein à la progression des loyers malgré une demande croissante dans les zones économiquement attractives.

## PERSPECTIVES DE MARCHÉ

**Une stabilisation des volumes à des niveaux élevés**

L'activité transactionnelle des marchés résidentiels devrait se stabiliser à un niveau élevé, nettement supérieur à la moyenne long terme. Les volumes de vente devraient toutefois marquer un léger retrait en 2018, après une année record 2017. Les conditions de financement qui devraient rester très favorables, sans pour autant progresser, ne devraient plus que partiellement compenser la hausse des prix, altérant d'autant la demande des ménages, particulièrement dans les zones les moins tendues. Dans les zones tendues, le recentrage des dispositifs fiscaux ne devrait pas permettre de produire un niveau d'offre suffisant pour infléchir la trajectoire haussière des prix.

Sur le marché locatif, l'annulation de l'encadrement des loyers à Lille puis à Paris devrait avoir peu d'impact sur l'évolution des loyers qui restent plafonnés, dans les zones tendues, en cas de relocation, à l'évolution de l'IRL.

## MARCHÉ INSTITUTIONNEL

Le marché résidentiel poursuit sa lente réinstitutionnalisation, enregistrant une hausse de son volume d'investissement pour la troisième année consécutive à 2,5 milliards d'euros. La convergence des taux de rendement sur des actifs résidentiels avec les autres classes d'actifs immobiliers place à nouveau le logement dans les stratégies d'acquisition d'un nombre croissant d'investisseurs cherchant à diversifier leur portefeuille. Toutefois, la concurrence avec les acquéreurs privés sur l'ancien limite les opportunités d'investissement. Les investisseurs institutionnels devraient trouver des opportunités d'acquisition correspondant à leurs critères d'investissement au travers de VEFA qui répondent notamment à la volonté affichée par la majorité des institutionnels d'investir dans des actifs socialement responsables.



## CRÉDITS IMMOBILIERS

	2016	2017	2018
Taux moyens	1,33%	1,51%	↗
Durée des prêts	214,1 mois	219 mois	↗

## VOLUMES DE VENTES

	2016	2017	2018
Logements anciens	845 000	968 000	↘
Logements neufs	127 200	129 800	↘

## CROISSANCE DES PRIX

	2016	2017	2018
Logements anciens	+1,5%	+4,0%	↘
Logements neufs	+2,5%	+1,8%	=

## TAUX DE RENDEMENT

	2016	2017	2018
Logements Île-de-France	2,80% - 3,85%	2,50% - 3,50%	=
Logements Régions	4,50% - 5,75%	3,90% - 4,50%	=

# NOTES

.....  
.....  
.....  
.....  
.....  
.....  
.....  
.....  
.....  
.....  
.....  
.....  
.....  
.....  
.....  
.....  
.....  
.....  
.....  
.....  
.....  
.....  
.....  
.....  
.....  
.....  
.....  
.....  
.....  
.....  
.....  
.....  
.....  
.....  
.....  
.....  
.....  
.....  
.....  
.....  
.....  
.....  
.....  
.....  
.....  
.....  
.....  
.....  
.....  
.....  
.....  
.....  
.....  
.....  
.....  
.....  
.....  
.....



# FICHE D'IDENTITÉ MULTIHABITATION 7

**TYPE DE SCPI**  
SCPI « Duflot »  
à capital fixe fermé

**SIÈGE SOCIAL**  
128, boulevard Raspail  
75006 Paris

**DATE DE CRÉATION**  
8 juillet 2013

**N° D'IMMATRICULATION  
AU RCS**  
794 136 267 RCS Paris

**DATE DE DISSOLUTION  
STATUTAIRE**  
7 juillet 2027

**CAPITAL SOCIAL**  
20 057 700 euros

**VISA AMF**  
SPI n° 13-18  
en date du 12 juillet 2013

## SOCIÉTÉ DE GESTION DE LA SCPI

### La Française Real Estate Managers

Société par actions simplifiée  
au capital de 1 220 384 euros  
Siège social : 128, boulevard Raspail - 75006 Paris  
399 922 699 RCS PARIS  
Agrément délivré par l'AMF en tant que société  
de gestion de portefeuille n° GP-07000038  
du 26 juin 2007.  
Agrément AIFM au titre de la directive  
2011/61/UE en date du 24 juin 2014.

### Directoire

Marc BERTRAND, Président  
Eric ALLARD, Directeur Général  
Marc-Olivier PENIN, Directeur Général  
Franck MEYER  
Thierry SEVOUMIANS

### Conseil de surveillance

Patrick RIVIERE, Président  
Xavier LEPINE  
Pierre LASSERRE  
Caisse Centrale du Crédit Mutuel  
Caisse Régionale de Crédit Mutuel  
de Loire Atlantique et du Centre-Ouest  
Caisse Fédérale du Crédit Mutuel Nord Europe

### Commissaires aux comptes

**TITULAIRE :**  
Deloitte & Associés  
185, avenue Charles de Gaulle  
92200 Neuilly-sur-Seine

**SUPPLÉANT :**  
B.E.A.S  
195, avenue Charles de Gaulle  
92200 Neuilly-sur-Seine

## CONSEIL DE SURVEILLANCE DE LA SCPI

### Composition du conseil de surveillance

Georges PUIER, Président  
Michel CATTIN, Secrétaire  
Catherine CHAUVET  
Bernard GERMAIN  
Alexandre LE GAC  
Jean-Claude MIDOL  
Jean-Marie TOMATIS

### Fin de mandat :

à l'issue de l'assemblée générale de 2019  
appelée à statuer sur les comptes  
de l'exercice clos au 31 décembre 2018.

## EXPERT IMMOBILIER DE LA SCPI

Crédit Foncier Expertise  
19, rue des Capucines  
75001 Paris

### Fin de mandat :

à l'issue de l'assemblée générale de 2022  
appelée à statuer sur les comptes  
de l'exercice clos au 31 décembre 2021.

## COMMISSAIRES AUX COMPTES DE LA SCPI

**TITULAIRE :**  
Deloitte & Associés  
185, avenue Charles de Gaulle  
92200 Neuilly-sur-Seine

**SUPPLÉANT :**  
B.E.A.S  
195, avenue Charles de Gaulle  
92200 Neuilly-sur-Seine

### Fin des mandats :

à l'issue de l'assemblée générale de 2019  
appelée à statuer sur les comptes  
de l'exercice clos au 31 décembre 2018.

## DÉPOSITAIRE DE LA SCPI

CACEIS Bank  
1-3, place Valhubert  
75013 Paris

### Fin de mandat :

durée illimitée.



# RAPPORT DE LA SOCIÉTÉ DE GESTION SUR L'EXERCICE 2017



Multihabitation 7 a été créée le 8 juillet 2013 et a collecté jusqu'en décembre de la même année. La collecte s'est élevée à 23 143 500 euros ce qui a permis d'acquérir 83 logements répartis sur cinq immeubles situés en Île-de-France, le tout pour un montant TTC de 19 967 534 euros hors droits et hors aménagements. La dernière livraison a été réalisée le 24 novembre 2016.

La SCPI est entrée en phase de pleine exploitation au cours du deuxième trimestre 2017 ce qui a permis d'améliorer considérablement le résultat qui augmente de 340 108,54 euros (+230,08%). L'augmentation des loyers appelés a compensé très largement l'absence de produits financiers de 803,87 euros (-93,59%) constitués des intérêts de placement des fonds placés. Ces fonds constituant l'essentiel de la trésorerie ont diminué fortement au fil des paiements des appels de fonds des promoteurs.

Le taux d'occupation est de 94,36%. Ce taux s'explique par la mise en location de l'immeuble de Châtenay-Malabry au cours du premier semestre. La moyenne des deux premiers trimestres est de 89,91% contre 98,32% pour les deux derniers trimestres.

Le turn-over est de seulement 13,25% avec 11 départs et 24 locations dont 15 pour l'immeuble de Châtenay-Malabry.

L'indice moyen de référence des loyers (I.R.L.) a progressé de 0,80% contre 0,18% entre 2015 et 2016.

La mise en exploitation des immeubles implique une augmentation importante des charges non récupérables de 58 756,68 euros (+61,06%) constituées pour l'essentiel des appels de fonds syndics de 22 898,66 euros (+223,54%) et des impôts et taxes de 44 573 euros. Inversement, les honoraires de mise en location baissent fortement, après la mise en location du dernier immeuble livré, de 17 561,30 euros (-50,25%).

Quelques travaux ont été réalisés au cours de l'exercice pour un montant total de 30 769,35 euros TTC dont la majorité concerne la propriété située à Viroflay. Il y a eu au total 55 interventions dont des diagnostics techniques pour un montant moyen de 536,81 euros.

La rémunération de la gérance augmente de 53 730,42 euros (+132,49%) avec le volume des loyers encaissés.

Le résultat de 31,62 euros par part a permis de distribuer un dividende de 30 euros contre 10,08 euros en 2016. Le report à nouveau, après distribution, s'élève à 9,87 euros par part.

## CARACTÉRISTIQUES PRINCIPALES AU 31 DÉCEMBRE 2017

Capital	20 057 700,00€	Prix de souscription	1 500,00€
Nombre de parts	15 429	Prix acquéreur	1 500,00€
Capitalisation	23 143 500,00€	Prix net vendeur (Prix d'exécution)	N.D.
Nombre d'associés	582	Distribution de l'exercice 2017 *	30,00€
Valeur de réalisation	1 333,00€		

\* Correspond à la distribution perçue par un associé présent du 1<sup>er</sup> janvier au 31 décembre.

## TABLEAU DE CHIFFRES SIGNIFICATIFS (EUROS)

	2017	2016	Global 2017	Par part 2017
<b>Compte de résultat au 31 décembre</b>			<b>Autres informations</b>	
Produits de la SCPI	893 713,37	383 927,29	Bénéfice	487 931,68
dont loyers	784 897,81	325 415,73	Distribution	462 870,00
Total des charges	405 781,69	236 104,15		
Résultat	487 931,68	147 823,14	<b>Patrimoine</b>	
Distribution	462 870,00	155 524,32	Valeur vénale / expertise	20 320 000,00
			Valeur comptable	20 299 953,36
<b>État du patrimoine et tableau des capitaux propres au 31 décembre</b>			Valeur de réalisation	20 566 856,07
Capital social	20 057 700,00	20 057 700,00	Valeur de reconstitution	24 347 701,00
Total des capitaux propres	20 299 953,36	20 263 822,18		
Immobilisations locatives	20 053 097,29	20 035 689,79		

\* Bénéfice et distribution par part en jouissance sur l'année.

## VALEURS DE LA SOCIÉTÉ AU 31 DÉCEMBRE 2017

Conformément aux dispositions en vigueur, il a été procédé, à la clôture de l'exercice, à la détermination des valeurs suivantes :

### VALEUR COMPTABLE

Elle correspond à la valeur bilantielle à la clôture de l'exercice.

	En euros
Valeur immobilisée des acquisitions	20 053 097,29
Valeur nette des autres actifs retenus pour la valeur comptable	246 856,07
Valeur comptable	20 299 953,36
Valeur comptable ramenée à une part	1 315,70

### VALEUR DE RÉALISATION

Il s'agit de la valeur vénale du patrimoine résultant des expertises réalisées, augmentée de la valeur nette des autres actifs.

	En euros
Valeur de marché des immeubles	20 320 000,00
Valeur nette des autres actifs retenus pour la valeur de réalisation	246 856,07
Valeur de réalisation	20 566 856,07
Valeur de réalisation ramenée à une part	1 333,00

### VALEUR DE RECONSTITUTION

Il s'agit de la valeur de réalisation majorée des frais afférents à une reconstitution du patrimoine.

	En euros
Valeur de réalisation	20 566 856,07
Frais d'acquisition des immeubles	1 259 840,00
Commission de souscription	2 521 004,93
Valeur de reconstitution *	24 347 701,00
Valeur de reconstitution ramenée à une part	1 578,05

\* Y compris la TVA non récupérable sur les commissions de souscription.

## MARCHÉ DES PARTS EN 2017 ET INFORMATION SUR LES MODALITÉS DE SORTIE DE LA SCPI

	Nombre	En % du nombre total de parts émises
Parts cédées sur le marché par confrontation	-	-
Parts transférées par succession et/ou donation	34	0,22%

Au cours de l'exercice, aucune part n'a été l'objet de transaction.

Aucun prix de confrontation n'a donc été déterminé.







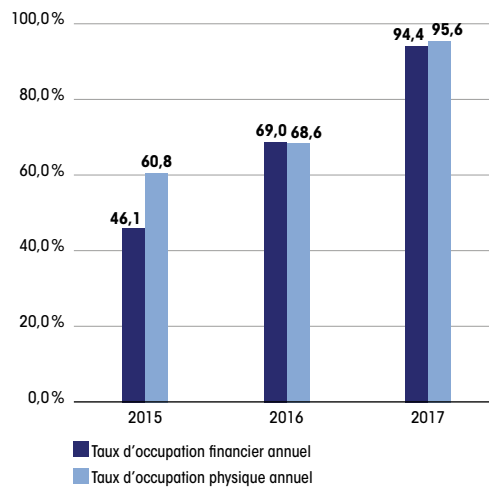
## ÉVOLUTION DU PATRIMOINE

Au 31 décembre 2017, sur les 83 lots détenus par la SCPI, il reste 3 lots à louer dont 1 sous congé.

## GESTION DU PATRIMOINE

### TAUX D'OCCUPATION ET MOUVEMENTS LOCATIFS

Les taux d'occupation calculés soit en fonction des loyers, soit en fonction des surfaces, ont évolué de la manière suivante :



#### Rappel :

Sont exclus du calcul des taux les immeubles acquis mais non livrés.

- le taux d'occupation annuel financier exprime le montant des loyers appelés sur l'année par rapport aux loyers qui pourraient être perçus si l'ensemble du patrimoine était occupé sur la même période. Pour les immeubles acquis en cours d'année, la période qui précède la date de livraison n'est pas prise en compte dans le calcul du taux d'occupation ;
- le taux d'occupation physique annuel est la moyenne des quatre taux d'occupation physique trimestriels. Ces taux expriment à chaque fin de trimestre la surface occupée par rapport à la surface totale du patrimoine.

### ÉVOLUTION DES PRODUITS LOCATIFS QUITTANCÉS

Les loyers quittancés sont passés de 23 803,05 euros en 2015 à 325 415,73 euros en 2016 puis 784 897,81 euros en 2017. Les loyers encaissés représentent 99,02% des loyers facturés.

### CONTENTIEUX

Le nombre de contentieux locatifs est de 2 dossiers pour impayés dont 1 locataire parti. La dotation pour créances douteuses s'élève à 9 912,92 euros contre 5 476,52 euros en 2016. La reprise s'élève à 2 063,96 euros. La provision pour créance douteuse s'élève à 13 325,48 euros.

La gestion de ces contentieux fait l'objet d'une attention toute particulière. La sélection des dossiers de candidature est très encadrée, mais elle n'empêche pas les impayés qui sont liés à des problèmes de solvabilité résultant, pour la plupart, d'évènements personnels (perte d'emploi, séparation...) intervenant en cours de bail.

## TRAVAUX SUR LE PATRIMOINE

Les chiffres portés dans le tableau ci-dessous reprennent :

- le montant de l'ensemble des travaux de toute nature réalisés (aménagement et installations, climatisations, entretiens courants, mises en état locatif, travaux de restructurations).

Travaux réalisés

2017

30 769,35

### Nature des travaux réalisés en 2017

#### Travaux d'entretien

Dont les plus significatifs sont :

Adresse	Ville	Nature	Coût TTC (euros)
195, avenue du Général Leclerc	VIROFLAY	Mission d'expertise et travaux sur portail	27 024,07
6 bis, rue Sainte-Agnès	SAINT-OUEN-L'AUMÔNE	Interventions d'entretien courant	1 538,67
3, rue Bourneuf et Dampierre	CONFLANS STE-HONORINE	Interventions d'entretien courant	912,50
33, rue des Cailloux	CLICHY-LA-GARENNE	Interventions d'entretien courant	892,61
110, avenue Jean Jaurès	CHÂTENAY-MALABRY	Interventions d'entretien courant	401,50

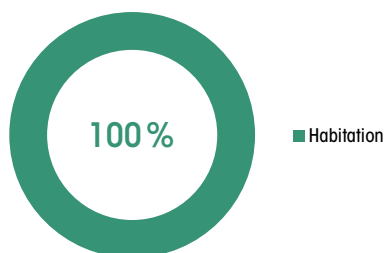
## EXPERTISES ET RÉPARTITION DU PATRIMOINE

La valeur vénale des immeubles au 31 décembre 2017, résultant des expertises réalisées conformément aux règles en vigueur, ressort à 20 320 000 euros contre 20 255 000 euros hors droits en 2016, soit une augmentation de 0,32%.

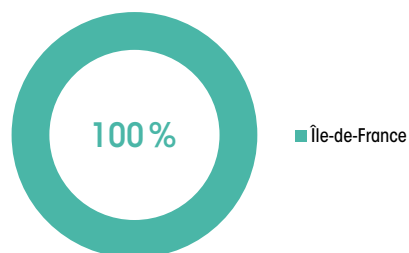
### RÉPARTITION DU PATRIMOINE EN SURFACE ET EN % AU 31 DÉCEMBRE 2017

(Lorsque les biens sont en indivision, la surface est prise en proportion de la quote-part indivise).

Répartition par nature de locaux du patrimoine en surface au 31 décembre 2017



Répartition géographique du patrimoine en surface et % au 31 décembre 2017



### RÉPARTITION DU PATRIMOINE EN VALEUR VÉNALE ET EN % AU 31 DÉCEMBRE 2017

	Habitation	Total en €	Total en %
Île-de-France	20 320 000,00	20 320 000,00	100,00%
<b>TOTAL €</b>	<b>20 320 000,00</b>	<b>20 320 000,00</b>	
TOTAL 2016	20 255 000,00	20 255 000,00	
<b>TOTAL %</b>	<b>100,00%</b>		<b>100,00%</b>

## CHANGEMENTS SUBSTANTIELS INTERVENUS AU COURS DE L'EXERCICE

Il est indiqué qu'aucun changement substantiel n'est intervenu au cours de l'exercice.

# GOURVERNANCE ET CONTRÔLE INTERNE



La Française Real Estate Managers, société de gestion immobilière, est membre de l'AFG et de l'ASPIM et applique les codes de bonne conduite régissant la profession.

## PROCÉDURE DE CONTRÔLE INTERNE

Au travers de l'organisation fonctionnelle du Groupe La Française, la société La Française Real Estate Managers et, par conséquent, l'ensemble des sociétés qu'elle gère, dont Multihabitation 7, bénéficient de la mise à disposition des directions de la « Conformité, Contrôle Interne et Risques Opérationnels » et « Risques » du Groupe.

### LES TRAVAUX DE CONTRÔLE INTERNE, RISQUES FINANCIERS ET RISQUES OPÉRATIONNELS S'ARTICULENT AUTOUR :

- du respect de la réglementation et du programme d'activité de la société de gestion ;
- du respect de l'intérêt des porteurs ;
- de l'organisation du processus de gestion, depuis les décisions d'investissement jusqu'aux activités opérationnelles ;
- du suivi des risques opérationnels et réglementaires ;
- du respect des dispositions déontologiques applicables à l'ensemble des collaborateurs, prestataires ou membres des conseils de surveillance pour la protection des investisseurs et la régularité des opérations.

### LE PROCESSUS S'ORGANISE EN TROIS NIVEAUX :

**Les contrôles permanents de premier niveau** sont réalisés par les opérationnels qui exercent des contrôles directement sur les opérations qu'ils traitent et dont ils sont responsables et leur hiérarchie qui exerce des contrôles dans le cadre de procédures opérationnelles.

**Les contrôles permanents de second niveau** sont placés sous la responsabilité du Contrôle Interne et Risques Opérationnels qui a pour objectif de compléter les dispositifs de contrôle de premier niveau existants dans chaque service impliqué, au vu des obligations réglementaires et de l'organisation de la société.

**Les contrôles de troisième niveau** sont menés périodiquement par des audits externes. Ces procédures de contrôle interne sont complétées par des contrôles externes indépendants : commissaires aux comptes et dépositaires.

## ACCÈS À L'INFORMATION

Les porteurs sont informés qu'une information détaillée dans le cadre de la Directive Européenne Solvabilité 2 (2009/138/CE) peut être transmise aux investisseurs relevant du Code des Assurances afin de satisfaire uniquement à leurs obligations

prudentielles. Cet élément transmis n'est pas de nature à porter atteinte aux droits des autres porteurs ; ces investisseurs s'étant engagés à respecter les principes repris à la position AMF 2004-07.

## PROVENANCE DES FONDS

Conformément à ses obligations en matière de lutte contre le blanchiment et le financement du terrorisme, La Française Real Estate Managers

reste vigilante sur la provenance et la destination des fonds tant à l'actif et au passif des véhicules qu'elle gère.

## PRÉVENTION DES CONFLITS D'INTÉRÊTS ET DÉONTOLOGIE

Afin de satisfaire aux obligations réglementaires et de répondre au mieux aux intérêts des associés, le Groupe La Française a recensé les situations de conflits d'intérêts susceptibles d'être rencontrées par elle ou par les entités et les collaborateurs du Groupe. Dans le cadre de la gestion des situations de conflits d'intérêts potentiels, le Groupe La Française se base sur les principes suivants : déontologie, séparation des fonctions, mise en place de procédures internes, mise en place d'un dispositif de contrôle. Ces situations, en étant définies comme des situations pouvant porter atteinte aux intérêts d'un client ou des clients des

sociétés du Groupe La Française, sont identifiées et encadrées. La politique de gestion des conflits d'intérêts est disponible sur le site Internet [www.la-francaise.com](http://www.la-francaise.com).

Un règlement de déontologie applicable à l'ensemble des collaborateurs de la Française Real Estate Managers précise les règles et modalités d'application des principes de bonnes conduite destinées à garantir la protection des investisseurs et la régularité des opérations. Celui-ci intègre en complément des règles communes à l'ensemble des entités du Groupe La Française.

Contrôle  
Procédure  
Information  
Prévention  
Gestion  
Rémunération  
Suivi

## SUIVI ET GESTION DES RISQUES AUXQUELS LA SCPI EST EXPOSÉE

### PROFIL DE RISQUE

Les parts de SCPI sont des supports de placement à long terme et doivent être acquises dans une optique de diversification de votre patrimoine.

**Risque de perte en capital** : La SCPI ne présente aucune garantie de capital ou de performance. Le montant du capital investi n'est pas garanti.

**Risque de gestion discrétionnaire** : il existe un risque que votre SCPI ne soit pas investie en permanence sur les marchés ou immeubles les plus performants.

**Risque de marché immobilier** : comme tout investissement, l'immobilier présente des risques : risques de gestion discrétionnaire, de contrepartie (locataire, ...), d'absence de rendement ou de perte de valeur, qui peuvent toutefois être atténués par la diversification immobilière et locative du portefeuille de la SCPI.

**Risque de liquidité** : la SCPI n'étant pas un produit coté, elle présente une liquidité moindre comparée aux actifs financiers, et la revente des parts n'est pas garantie par la SCPI. Les conditions de cession (délais, prix) peuvent ainsi varier en fonction de l'évolution du marché de l'immobilier et du marché des parts de SCPI en se trouvant restreintes. La liquidité du placement sera très limitée par ce que l'avantage fiscal, composante importante de la rentabilité du placement, ne peut à ce jour être transmis, si bien que les possibilités de vente devraient être réduites, sauf à des prix très décotés.

**Risque lié au crédit** : l'attention du souscripteur est également attirée sur le fait que la SCPI peut recourir à l'endettement dans les conditions précisées dans sa note d'information.

**Risque lié à l'acquisition en l'état futur d'achèvement** : Dans un contexte économique incertain et malgré une réelle sélection des promoteurs, il existe un risque lié à la livraison de l'actif, à son achèvement ou encore lié à l'ouverture d'une procédure collective à l'encontre du dit promoteur.

**Risque de perte de l'avantage fiscal** : il s'agit d'un placement à long terme sauf à perdre la réduction d'impôt accordée par la loi. Pour bénéficier pleinement des avantages fiscaux liés au produit, vous devez conserver vos parts pendant la durée d'engagement de location souscrite par la SCPI, soit une période d'au moins 9 ans ; cette période pourra être plus longue puisqu'elle court à compter de la date de mise en location, par la SCPI, du dernier logement acquis au moyen de la souscription.

Ces profils de risques sont décrits dans la note d'information de votre société.

### SUIVI ET ÉVALUATION DES RISQUES

#### Évaluation des risques par la société de gestion

La gestion des risques de La Française Real Estate Managers est une partie intégrante de la gestion de portefeuille, de ses procédures d'investissement et du cycle de vie de l'immeuble.

Les risques sont ainsi identifiés, analysés et contrôlés de façon systématique en tenant compte d'analyses, d'indicateurs ou de scénarios en fonction des profils des produits. La Française Real Estate Managers a intégré ces exigences et est soucieuse d'améliorer sa gestion du risque de façon permanente.

Une cartographie et une politique des risques sont définies par catégorie de produit, couvrant pour l'essentiel les éléments suivants :

- politique de risque ;
- analyse et mesure des risques ;
- surveillance et gestion des risques ;
- contrôle des risques ;
- documentation et communication.

Par exemple, le suivi du risque de perte potentielle lié au marché locatif, intègre les risques de vacance, de concentration géographique ou sectorielle ou de réversion des loyers.



## RÉMUNÉRATION

Le gestionnaire attache une importance particulière au respect de l'ensemble des dispositions en matière de rémunération mentionnées dans la directive 2011/61/UE du Parlement européen et du conseil du 8 juin 2011 sur les gestionnaires de fonds d'investissement alternatifs (« Directive AIFM »).

Ces règles, portant sur les structures, les pratiques et la politique de rémunération du gestionnaire ont notamment pour but de contribuer à renforcer la gestion saine, efficace et maîtrisée des risques pesant tant sur la société de gestion que sur les fonds.

Au cours de l'exercice, le montant total des rémunérations annoncées par le gestionnaire à l'ensemble de son personnel (soit 157 personnes bénéficiaires) s'est élevé à 7 582 054,37 euros.

Le gestionnaire s'est donc doté d'une politique et a mis en oeuvre des pratiques de rémunération conformes aux dernières évolutions législatives,

réglementaires tout en procédant à un travail d'identification des collaborateurs de son personnel impactés par les nouvelles dispositions en matière de rémunération issues de la Directive AIFM et de ses textes de transposition (la « Population Identifiée »). Le gestionnaire a ainsi mis en oeuvre des pratiques d'évaluation adaptées à la population identifiée en relation avec les fonctions exercées notamment au niveau de la gestion et des risques. En outre, le gestionnaire a mis en place, pour l'ensemble de son personnel, des mesures visant à limiter les risques de conflits d'intérêts.

La politique de rémunération est revue annuellement par le Comité des Rémunérations du gestionnaire. La politique de rémunération synthétique est détaillée sur le site internet de la société de gestion.

[https://www.la-francaise.com/fileadmin/docs/Actualites\\_reglementaires/PolitiqueRemunerationLFREM.pdf](https://www.la-francaise.com/fileadmin/docs/Actualites_reglementaires/PolitiqueRemunerationLFREM.pdf)

# TABLEAUX COMPLÉTANT LE RAPPORT DE LA SOCIÉTÉ DE GESTION

## ÉVOLUTION DU CAPITAL AU COURS DE L'ANNÉE (EUROS)

Année	Montant du capital nominal au 31 décembre	Montant des capitaux apportés à la SCPI par les associés lors des souscriptions	Nombre de parts au 31 décembre	Nombre d'associés au 31 décembre	Rémunération HT de la Société de Gestion lors des souscriptions	Prix d'entrée au 31 décembre <sup>(1)</sup>
2013	20 057 700,00	23 143 500,00	15 429	582	-	1 500,00
2014	20 057 700,00	-	15 429	582	-	1 500,00
2015	20 057 700,00	-	15 429	582	-	1 500,00
2016	20 057 700,00	-	15 429	582	-	1 500,00
2017	20 057 700,00	-	15 429	582	-	1 500,00

<sup>(1)</sup> Prix payé par l'acquéreur ou le souscripteur.

## ÉVOLUTION DU PRIX DE LA PART

	2013	2014	2015	2016	2017
Prix d'entrée au 1 <sup>er</sup> janvier (euros) <sup>(1)</sup>	1 500,00	1 500,00	1 500,00	1 500,00	1 500,00
Distribution versé au titre de l'année (euros) <sup>(2)</sup>	Néant	Néant	Néant	10,08	30,00
<i>dont distribution de report à nouveau (en %)</i>				4,96 %	
Taux de distribution sur valeur de marché (en %) <sup>(3)</sup>				0,67 %	2,00 %
Report à nouveau cumulé par part (euros) <sup>(4)</sup>	(0,65)	4,64	8,04	7,54	9,88

<sup>(1)</sup> Prix payé par l'acquéreur ou le souscripteur.

<sup>(2)</sup> Distribution pour une part ayant eu jouissance au 1<sup>er</sup> janvier.

<sup>(3)</sup> Le taux de distribution sur la valeur de marché est la division :

<sup>(4)</sup> de la distribution brute avant prélèvement fiscal obligatoire versé au titre de l'année n (y compris les acomptes exceptionnels et quote-part de plus values distribuées).

<sup>(5)</sup> par le prix acquéreur moyen de l'année n.

<sup>(6)</sup> Report à nouveau après affectation du résultat.

## ÉVOLUTION DU MARCHÉ DES PARTS

Année	Nombre de parts échangées	% sur le nombre total de parts en circulation au 1 <sup>er</sup> janvier	Délai moyen d'exécution d'une transaction	Nombre de parts en attente au 31 décembre	Rémunération de la société de gestion sur les cessions de parts (euros HT) <sup>(1)</sup>
2013	-	-	-	-	-
2014	-	-	-	-	-
2015	-	-	-	-	49,84
2016	-	-	-	-	-
2017	-	-	-	-	99,83

<sup>(1)</sup> Rémunération sur les parts cédées de gré à gré et les parts transférées par succession et/ou donation.

### ÉVOLUTION PAR PART EN JOUISSANCE DES RÉSULTATS FINANCIERS AU COURS DES 5 DERNIERS EXERCICES (EUROS TTC ET % DES REVENUS)

	2013		2014		2015		2016		2017	
	euros	%	euros	%	euros	%	euros	%	euros	%
<b>REVENUS</b>										
Recettes locatives brutes					1,54	23,60	21,09	96,29	50,87	99,90
Produits financiers avant prélèvement fiscal obligatoire	1,43	100,00	7,70	100,00	4,99	76,33	0,81	3,71	0,05	0,10
Produits divers						0,06				
<b>TOTAL DES REVENUS</b>	<b>1,43</b>	<b>100,00</b>	<b>7,70</b>	<b>100,00</b>	<b>6,54</b>	<b>100,00</b>	<b>21,90</b>	<b>100,00</b>	<b>50,92</b>	<b>100,00</b>
<b>CHARGES</b>										
Commission de gestion	0,17	11,95	0,92	11,97	0,78	11,99	2,63	12,00	6,11	12,00
Autres frais de gestion *	7,10	496,50	1,40	18,23	2,03	31,08	2,21	10,07	2,40	4,72
Entretien du patrimoine au cours de l'exercice							0,58	2,67	1,99	3,92
Charges immobilières non récupérées			0,07	0,90	0,25	3,83	5,60	25,57	8,28	16,26
<b>SOUS TOTAL - CHARGES EXTERNES</b>	<b>7,28</b>	<b>508,45</b>	<b>2,39</b>	<b>31,09</b>	<b>3,07</b>	<b>46,91</b>	<b>11,02</b>	<b>50,31</b>	<b>18,79</b>	<b>36,90</b>
<b>Amortissements nets</b>										
- patrimoine										
- autres (charges à étaler)										
<b>Provisions</b>										
- dotation provision pour grosses réparations					0,07	1,06	0,95	4,33		
- dotation nette aux autres provisions **							0,35	1,62	0,51	1,00
<b>SOUS TOTAL - CHARGES INTERNES</b>					<b>0,07</b>	<b>1,06</b>	<b>1,30</b>	<b>5,95</b>	<b>0,51</b>	<b>1,00</b>
<b>TOTAL DES CHARGES</b>	<b>7,28</b>	<b>508,45</b>	<b>2,39</b>	<b>31,09</b>	<b>3,14</b>	<b>47,97</b>	<b>12,32</b>	<b>56,26</b>	<b>19,30</b>	<b>37,90</b>
<b>RÉSULTAT</b>	<b>(5,84)</b>	<b>(408,45)</b>	<b>5,31</b>	<b>68,91</b>	<b>3,40</b>	<b>52,03</b>	<b>9,58</b>	<b>43,74</b>	<b>31,62</b>	<b>62,10</b>
Variation du report à nouveau	(5,84)	(408,45)	5,31	68,91	3,40	52,03	(0,50)	(2,28)	1,62	3,19
Revenus distribués avant prélèvement fiscal obligatoire							10,08	46,02	30,00	58,91
Revenus distribués après prélèvement fiscal obligatoire							6,08	27,76	29,38	57,69

\* Ce poste comprend les frais suivants nets de leurs transferts de charges : les honoraires du commissaire aux comptes et du dépositaire, les honoraires de commercialisation et d'expertise du patrimoine, les frais de publication, les frais d'assemblées et de conseils de surveillance, les frais bancaires, les frais d'actes, la cotisation AMF, les pertes sur créances irrécouvrables, les commissions de souscription ainsi que les charges financières et exceptionnelles.

\*\* Dotation de l'exercice diminuée des reprises.

### EMPLOI DES FONDS (EUROS)

	Total au 31/12/2016 *	Durant l'année 2017	Total au 31/12/2017
Fonds collectés	23 143 500,00		23 143 500,00
Cessions d'immeubles			
Plus et moins values sur cessions			
Prélèvements sur primes d'émission et de fusion	(2 430 270,89)		(2 430 270,89)
Achats d'immeubles	(20 035 689,79)	(17 407,50)	(20 053 097,29)
Frais d'acquisition des immobilisations	(565 729,45)		(565 729,45)
<b>SOMMES RESTANT À INVESTIR</b>	<b>111 809,87</b>	<b>(17 407,50)</b>	<b>94 402,37</b>

\* Depuis l'origine de la société.

## DÉCLARATION FISCALE

### PERSONNES PHYSIQUES

Les SCPI relèvent du régime fiscal des sociétés semi-transparentes qui prévoit que les bénéfices réalisés sont déterminés et déclarés au niveau de la SCPI mais qu'ils sont imposés au nom personnel des associés à raison de la quote-part de résultat qui leur revient correspondant à leurs droits dans la SCPI. Les règles de détermination et d'imposition de cette quote-part diffèrent ainsi selon la qualité de l'associé et le régime fiscal qui lui est applicable.

Les revenus de la SCPI sont principalement constitués de revenus locatifs auxquels s'ajoutent, éventuellement, des revenus financiers produits notamment par le placement des capitaux en attente d'investissement, le versement d'éventuels dividendes par des OPCV ou équivalents dans lesquels ils seraient investis, ou de plus-values mobilières ou immobilières.

Depuis le 1<sup>er</sup> janvier 2018, les revenus financiers pour les personnes physiques font l'objet de plein droit d'un prélèvement forfaitaire unique (PFU ou Flat tax) au taux de 12,8%, auquel s'ajoutent les prélèvements sociaux de 17,2% soit, une taxation globale à 30%, sauf option contraire du contribuable sous conditions. Toutefois, les revenus 2017 restent soumis au taux de 21% pour les dividendes et 24% pour les produits de placement à revenu fixe.

Les revenus à déclarer ont été déterminés comme suit pour l'exercice 2017 :

	En euros
<b>Revenu foncier</b>	
Revenu brut	770 245
Autres charges déductibles	284 147
Revenu net	486 098
Soit par part pleine jouissance	31,51

	En euros
<b>Revenu financier</b>	
Revenu	Néant
Soit par part pleine jouissance	Néant
Soit par part pleine jouissance après prélèvement fiscal obligatoire	Néant

### PERSONNES MORALES

	En euros
Bénéfice net comptable au titre des BIC *	487 931,68
Réintégration	
Déduction (Plus values nettes à long terme)	
Résultat fiscal	487 931,68

\* Plus ou moins values comptables comprises.

	En euros
Bénéfice net comptable au titre de l'IS *	487 931,68
Réintégration	
Déduction	
Résultat fiscal	487 931,68

\* Plus ou moins values comptables comprises.

À compter du 1<sup>er</sup> janvier 2018, l'impôt de solidarité sur la fortune est remplacé par l'impôt sur la fortune immobilière (IFI). Les contribuables résidents français dont le patrimoine immobilier situé en France et hors de France excède 1 300 000 euros, en ce compris les actifs immobiliers détenus au travers des SCPI, au 1<sup>er</sup> janvier 2018 sont assujettis à l'IFI. Les non-résidents sont également imposables à l'IFI à raison des immeubles détenus uniquement en France, directement ou indirectement, lorsque la valeur nette taxable de la totalité de leurs actifs situés en France est supérieure à 1 300 000 euros.

Valeur à retenir pour la déclaration liée à l'IFI (euros)	
Pour les résidents français	Pour les non-résidents français (ou assimilés)
1 285,43	1 285,43

Le coefficient immobilier de la SCPI retenu pour ces valeurs est précisé dans le bordereau fiscal qui vous a été transmis en avril 2018.

## INFORMATIONS SUR LES DÉLAIS DE PAIEMENT (EUROS)

En application de l'article D.441-4 du code de commerce, nous vous présentons dans le tableau suivant la décomposition, à la date de clôture au 31/12/2017, des soldes des dettes fournisseurs par date d'échéance, ainsi qu'un rappel du tableau à fin d'année précédente à titre de comparaison.

	Dettes échues à la clôture	Échéances à J+15	Échéances entre J+16 et J+30	Échéances entre J+31 et J+45	Échéances entre J+46 et J+60	Échéances au-delà de J+60	Hors échéances	Total dettes fournisseurs
<b>Échéances au 31/12/2017</b>								
Fournisseurs		361,10						361,10*
Fournisseurs d'immobilisations							143 779,99	143 779,99**
<b>TOTAL À PAYER</b>		<b>361,10</b>					<b>143 779,99</b>	<b>144 141,09</b>
<b>Échéances au 31/12/2016</b>								
Fournisseurs								
Fournisseurs d'immobilisations							426 443,50	426 443,50**
<b>TOTAL À PAYER</b>							<b>426 443,50</b>	<b>426 443,50</b>

\* Les comptes de dettes fournisseurs incluent des soldes débiteurs pour certains fournisseurs.

\*\* Les comptes de dettes fournisseurs d'immobilisations incluent des montants relatifs à des achats de VEFA pour lesquelles les règlements s'effectuent en fonction d'appels de fonds dont les dates de règlement sont contractuelles.

# NOTES

A series of horizontal dotted lines for writing notes, spanning most of the page width.





# RAPPORT DU CONSEIL DE SURVEILLANCE



Mesdames, Messieurs,

Nous avons l'honneur de vous présenter, conformément aux textes en vigueur, notre rapport relatif à l'exercice clos le 31 décembre 2017.

Pour accomplir notre mission, nous avons bénéficié du concours de la société de gestion, qui nous a régulièrement communiqué toutes les informations pouvant nous être nécessaires, et du commissaire aux comptes, qui a répondu à toutes nos questions.

Votre Conseil s'est réuni à deux reprises au cours de l'exercice 2017 afin d'examiner les comptes de la période écoulée, le marché des parts ainsi que la situation du patrimoine et a reçu sur ces points toutes les explications permettant d'analyser et de comprendre leur évolution.

Nous sommes donc en mesure de faire les observations et commentaires qui suivent :

## CAPITAL ET MARCHÉ DES PARTS

Pour mémoire, nous vous rappelons que la collecte de la SCPI Multihabitation 7 s'est clôturée en décembre 2013. Le capital social s'élève, en conséquence, à 20 057 700,00 euros divisé en 15 429 parts sociales réparties entre 582 associés. Le montant de la capitalisation s'élève à 23 143 500,00 euros.

Au cours de l'exercice 2017, aucune part n'a été demandée ou offerte à la vente. Compte tenu de la perte de l'avantage fiscal liée à la cession des parts, le marché secondaire sera toujours vraisemblablement très limité et la valeur de la part non représentative de la valeur de notre société.

## SITUATION DU PATRIMOINE

2017 a été la première année de pleine exploitation du patrimoine de la SCPI. Ainsi, au 31 décembre 2017, sur les 83 lots détenus par la SCPI, 3 lots se trouvaient en attente de location et 1 lot était sous congé.

Nous vous précisons que le taux d'occupation financier s'est établi à 94,36 % et le taux d'occupation physique à 95,04 % au 31 décembre 2017.

En ce qui concerne les contentieux locatifs, la société de gestion nous a précisé qu'au 31 décembre 2017, 2 dossiers pour impayés étaient ouverts, dont 1 concernant un locataire parti, pour une créance totale de 14 607,40 euros. Ce poste, suivi attentivement par les membres du Conseil de surveillance, ne présente pas d'évolution inquiétante.

Enfin, la valeur vénale du patrimoine, résultant des expertises réalisées dont nous avons pris connaissance s'établit à 20 320 000,00 euros hors droits, soit une augmentation de 0,32 % par rapport à l'exercice 2016.

## COMPTES DE L'EXERCICE ET RÉSULTAT

Notre réunion du 12 mars 2018, à laquelle a été convié le commissaire aux comptes, a été consacrée à l'examen des comptes de l'exercice 2017.

Le résultat de l'exercice social de la SCPI au 31 décembre 2017 se solde par un bénéfice de 487 931,68 euros, soit 31,62 euros par part en jouissance. La distribution de l'exercice 2017 s'est élevée à 30,00 euros par part, générant ainsi un taux de distribution de 2 % sur le prix de souscription.

En ce qui concerne l'exercice 2018, les prévisions présentées par la société de gestion font ressortir un résultat par part de 34,80 euros. La distribution annuelle pourrait s'élever à 35,04 euros par part.

## CONVENTIONS

Les conventions visées par l'article L. 214-106 du Code monétaire et financier sont détaillées dans le rapport spécial du Commissaire aux comptes. Nous vous invitons à en prendre connaissance.

## PROJET DE RÉSOLUTIONS

Le projet de résolutions qui nous a été présenté lors de notre réunion du 12 mars 2018 est soumis à votre approbation. N'appelant pas d'observations particulières de notre part, nous vous invitons à approuver ces résolutions dans leur ensemble.

Tels sont, Mesdames, Messieurs, les commentaires relatifs à l'exercice 2017 que nous avons estimé devoir porter à votre connaissance. Avant de clore notre rapport, nous tenons, à remercier la société de gestion et le commissaire aux comptes qui ont fait diligence pour faciliter l'accomplissement de notre mission et nous vous invitons à participer à l'assemblée générale du 18 juin 2018 afin d'éviter une deuxième convocation coûteuse.

**Pour le Conseil de surveillance,  
Monsieur Georges PUIPIER  
Président**

# TEXTE DES RÉSOLUTIONS À L'ASSEMBLÉE GÉNÉRALE ORDINAIRE

## PREMIÈRE RÉSOLUTION

### Rapports de la société de gestion, du Conseil de surveillance, du commissaire aux comptes - Approbation des comptes sociaux - Quitus à la société de gestion

L'assemblée générale, après avoir entendu la lecture des rapports de la société de gestion, du Conseil de surveillance et du commissaire aux comptes, approuve le rapport de la société de gestion dans toutes ses parties ainsi que les comptes de l'exercice arrêtés au 31 décembre 2017 tels qu'ils sont présentés et qui font ressortir un bénéfice net de 487 931,68 euros.

L'assemblée donne quitus à la société La Française Real Estate Managers pour sa gestion et lui renouvelle en tant que de besoin sa confiance aux fins d'exécution de son mandat dans toutes ses dispositions.

## DEUXIÈME RÉSOLUTION

### Affectation du résultat de l'exercice

L'assemblée générale constate l'existence d'un bénéfice de 487 931,68 euros, qui augmenté du report à nouveau, soit 127 392,02 euros, correspond à un bénéfice distribuable de 615 323,70 euros, somme qu'elle décide de répartir comme suit :

- À titre de distribution une somme de 462 870,00 euros (correspondant au montant total des acomptes déjà versés),
- Au report à nouveau une somme de 152 453,70 euros.

## TROISIÈME RÉSOLUTION

### Approbation des valeurs de la société arrêtées au 31 décembre 2017

L'assemblée générale après avoir pris connaissance de l'état annexe au rapport de gestion, approuve cet état dans toutes ses parties ainsi que les valeurs de la société arrêtées au 31 décembre 2017, telles qu'elles lui sont présentées et qui s'établissent comme suit :

- valeur comptable :  
20 299 953,36 euros, soit 1 315,70 euros par part,
- valeur de réalisation :  
20 566 856,07 euros, soit 1 333,00 euros par part,
- valeur de reconstitution :  
24 347 701,00 euros, soit 1 578,05 euros par part.

## QUATRIÈME RÉSOLUTION

### Approbation du rapport spécial du commissaire aux comptes sur les opérations visées à l'article L 214-106 du Code monétaire et financier

L'assemblée générale après avoir entendu la lecture du rapport spécial du commissaire aux comptes sur les opérations visées à l'article L.214-106 du Code monétaire et financier, prend acte de ce rapport et en approuve le contenu.

## CINQUIÈME RÉSOLUTION

### Pouvoirs en vue des formalités

Tous pouvoirs sont donnés au porteur d'une copie ou d'un extrait du présent procès-verbal en vue d'accomplir les formalités légales de dépôt et de publicité consécutives à l'adoption des résolutions précédentes.

## ÉTAT DU PATRIMOINE AU 31 DÉCEMBRE 2017 (EUROS)

	31/12/2017		31/12/2016	
	Valeurs bilantielles	Valeurs estimées	Valeurs bilantielles	Valeurs estimées
<b>PLACEMENTS IMMOBILIERS</b>				
<b>Immobilisations locatives</b>	<b>20 053 097,29</b>	<b>20 320 000,00</b>	<b>20 035 689,79</b>	<b>20 255 000,00</b>
Droits réels (Bail emphytéotique)				
Amortissements droits réels				
Constructions sur sol d'autrui				
Amortissement de constructions sur sol d'autrui				
Terrains et constructions locatives	20 053 097,29	20 320 000,00	20 035 689,79	20 255 000,00
Immobilisations en cours				
<b>Provisions liées aux placements immobiliers</b>			<b>(11 069,50)</b>	
Dépréciation exceptionnelle d'immobilisations locatives				
Gros entretiens - grosses réparations - travaux remise en état			(11 069,50)	
Provisions pour risques et charges				
<b>Titres financiers contrôlés</b>				
Immobilisations financières contrôlées				
Dépréciations exceptionnelle des immobilisations financières contrôlées				
Provisions pour risques et charges				
<b>TOTAL I (Placements immobiliers)</b>	<b>20 053 097,29</b>	<b>20 320 000,00</b>	<b>20 024 620,29</b>	<b>20 255 000,00</b>
<b>IMMOBILISATIONS FINANCIÈRES</b>				
Immobilisations financières non contrôlées				
Dépréciation des immobilisations financières non contrôlées				
Avances en compte courant et créances rattachées des immobilisations financières contrôlées				
Avances en compte courant et créances rattachées des immobilisations financières non contrôlées				
Dépréciation des avances en compte courant et créances rattachées				
<b>TOTAL II (Immobilisations financières)</b>				
<b>AUTRES ACTIFS ET PASSIFS D'EXPLOITATION</b>	<b>10 422,94</b>	<b>10 422,94</b>	<b>1 597,82</b>	<b>1 597,82</b>
<b>Actifs immobilisés</b>				
Associés capital souscrit non appelé				
Immobilisations incorporelles				
Immobilisations financières autres que les titres de participations (dépôt de garantie...)	10 422,94	10 422,94	1 597,82	1 597,82
Dépréciation des immobilisations financières autres que les titres de participations				
<b>Créances</b>	<b>50 788,49</b>	<b>50 788,49</b>	<b>75 849,57</b>	<b>75 849,57</b>
Locataires et comptes rattachés	28 517,39	28 517,39	15 390,78	15 390,78
Provisions pour dépréciation des créances	(13 325,48)	(13 325,48)	(5 476,52)	(5 476,52)
Autres créances	35 596,58	35 596,58	65 935,31	65 935,31
Provisions pour dépréciation des autres créances				
<b>Valeurs de placement et disponibilités</b>	<b>690 814,02</b>	<b>690 814,02</b>	<b>796 782,11</b>	<b>796 782,11</b>
Valeurs mobilières de placement				
Fonds de remboursement				
Autres disponibilités	690 814,02	690 814,02	796 782,11	796 782,11
<b>TOTAL III (Actifs d'exploitation)</b>	<b>752 025,45</b>	<b>752 025,45</b>	<b>874 229,50</b>	<b>874 229,50</b>
<b>Provisions pour risques et charges</b>				
<b>Dettes</b>	<b>(505 660,67)</b>	<b>(505 660,67)</b>	<b>(635 518,61)</b>	<b>(635 518,61)</b>
Dettes financières	(69 909,28)	(69 909,28)	(51 486,28)	(51 486,28)
Dettes d'exploitation	(48 168,09)	(48 168,09)	(62 961,41)	(62 961,41)
Dettes diverses	(387 583,30)	(387 583,30)	(521 070,92)	(521 070,92)
<b>TOTAL IV (passifs d'exploitation)</b>	<b>(505 660,67)</b>	<b>(505 660,67)</b>	<b>(635 518,61)</b>	<b>(635 518,61)</b>
<b>COMPTES DE RÉGULARISATION ACTIF ET PASSIF</b>				
Charges constatées d'avance	491,29	491,29	491,00	491,00
Produits constatés d'avance				
Autres comptes de régularisation (frais d'émission d'emprunts)				
<b>TOTAL V (comptes de régularisation)</b>	<b>491,29</b>	<b>491,29</b>	<b>491,00</b>	<b>491,00</b>
<b>CAPITAUX PROPRES COMPTABLES (I+II+III+IV+V)</b>	<b>20 299 953,36</b>		<b>20 263 822,18</b>	
<b>VALEUR ESTIMÉE DU PATRIMOINE</b>		<b>20 566 856,07</b>		<b>20 494 201,89</b>

**VARIATION DES CAPITAUX PROPRES AU 31 DÉCEMBRE 2017 (EUROS) <sup>(1)</sup>**

Capitaux propres comptables Évolution au cours de l'exercice	Situation d'ouverture	Affectation résultat 2016	Autres mouvements	Situation au 31/12/2017
<b>Capital</b>	<b>20 057 700,00</b>			<b>20 057 700,00</b>
Capital souscrit	20 057 700,00			20 057 700,00
Capital en cours de souscription				
<b>Primes d'émission ou de fusion</b>	<b>89 799,66</b>			<b>89 799,66</b>
Prime d'émission	3 085 800,00			3 085 800,00
Prime d'émission en cours de souscription				
Prélèvement sur prime d'émission	(2 996 000,34)			(2 996 000,34)
Écarts sur remboursements de parts				
Prime de fusion				
Prélèvement sur prime de fusion				
<b>Écart de réévaluation</b>				
Écart de réévaluation				
Écart sur dépréciation des immeubles d'actif				
<b>Fonds de remboursement prélevé sur le résultat distribuable</b>				
<b>Plus ou moins values réalisées sur cessions d'immeubles et de titres financiers contrôlés</b>				
<b>Réserves</b>				
<b>Report à nouveau</b>	<b>124 023,70</b>	<b>(7 701,18)</b>	<b>11 069,50</b>	<b>127 392,02</b>
<b>Résultat de l'exercice</b>	<b>(7 701,18)</b>	<b>7 701,18</b>	<b>25 061,68</b>	<b>25 061,68</b>
Résultat de l'exercice avant acomptes et prélèvement libératoire	147 823,14	(147 823,14)	487 931,68	487 931,68
Acomptes sur distribution	(95 093,04)	95 093,04	(453 991,30)	(453 991,30)
Prélèvement libératoire payé pour compte	(60 431,28)	60 431,28	(8 878,70)	(8 878,70)
<b>TOTAL GÉNÉRAL</b>	<b>20 263 822,18</b>		<b>36 131,18</b>	<b>20 299 953,36</b>

<sup>(1)</sup> Correspond à la colonne «Valeurs bilantielles» de l'état du patrimoine.

## COMPTES ANNUELS

## COMPTÉ DE RÉSULTAT AU 31 DÉCEMBRE 2017 (EUROS)

	31/12/2017	31/12/2016
<b>PRODUITS IMMOBILIERS</b>		
Loyers	784 897,81	325 415,73
Charges facturées	105 947,73	38 759,94
Produits des participations contrôlées		
Produits annexes		
Reprises de provisions		
Transferts de charges immobilières		
<b>TOTAL I : Produits de l'activité immobilière</b>	<b>890 845,54</b>	<b>364 175,67</b>
<b>CHARGES DE L'ACTIVITÉ IMMOBILIÈRE</b>		
Charges ayant leur contrepartie en produits	105 947,73	38 759,94
Travaux de gros entretiens		4 645,20
Charges d'entretien du patrimoine locatif	30 769,35	11 785,83
Dotations aux provisions pour gros entretiens et grosses réparations (ex ant)		14 643,70
Dotations aux amortissements et provisions des placements immobiliers		
Autres charges immobilières	127 774,86	86 417,38
Dépréciations des titres de participation contrôlés		
<b>TOTAL II : Charges immobilières</b>	<b>264 491,94</b>	<b>156 252,05</b>
<b>Résultat de l'activité immobilière A = (I-II)</b>	<b>626 353,60</b>	<b>207 923,62</b>
<b>PRODUITS D'EXPLOITATION</b>		
Reprises d'amortissements d'exploitation		(205,29)
Reprises de provisions d'exploitation		4 645,20
Transfert de charges d'exploitation		2 778,60
Reprises de provisions pour créances douteuses	2 063,96	
<b>TOTAL I : Produits d'exploitation</b>	<b>2 063,96</b>	<b>7 218,51</b>
<b>CHARGES D'EXPLOITATION</b>		
Commissions de la société de gestion	94 284,22	40 553,80
Charges d'exploitation de la société	17 871,62	16 034,55
Diverses charges d'exploitation	19 220,33	17 992,16
Dotations aux amortissements d'exploitation		(205,29)
Dotations aux provisions d'exploitation		
Dépréciations des créances douteuses	9 912,92	5 476,52
<b>TOTAL II : Charges d'exploitation</b>	<b>141 289,09</b>	<b>79 851,74</b>
<b>Résultat d'exploitation autre que l'activité immobilière B = (I - II)</b>	<b>(139 225,13)</b>	<b>(72 633,23)</b>
<b>PRODUITS FINANCIERS</b>		
Dividendes des participations non contrôlées		
Produits d'intérêts des comptes courants		
Autres produits financiers	803,87	12 532,62
Reprises de provisions sur charges financières		
<b>TOTAL I : Produits financiers</b>	<b>803,87</b>	<b>12 532,62</b>
<b>CHARGES FINANCIÈRES</b>		
Charges d'intérêts des emprunts		
Charges d'intérêts des comptes courants		
Autres charges financières		
Dépréciations		
<b>TOTAL II : Charges financières</b>		
<b>Résultat financier C = (I - II)</b>	<b>803,87</b>	<b>12 532,62</b>
<b>PRODUITS EXCEPTIONNELS</b>		
Produits exceptionnels		0,49
Reprises de provisions produits exceptionnels		
<b>TOTAL I : Produits exceptionnels</b>		<b>0,49</b>
<b>CHARGES EXCEPTIONNELLES</b>		
Charges exceptionnelles	0,66	0,36
Dotations aux amortissements et aux provisions exceptionnelles		
<b>TOTAL II : Charges exceptionnelles</b>	<b>0,66</b>	<b>0,36</b>
<b>Résultat exceptionnel D = (I - II)</b>	<b>(0,66)</b>	<b>0,13</b>
<b>RÉSULTAT NET (A+B+C+D)</b>	<b>487 931,68</b>	<b>147 823,14</b>

# ANNEXE

## INFORMATIONS SUR LES RÈGLES GÉNÉRALES D'ÉVALUATION



L'ANC a publié son règlement n° 2016-03 du 15 avril 2016 relatif aux règles comptables applicables aux sociétés civiles de placement immobilier (SCPI). Ce règlement est entré en vigueur pour les exercices comptables ouverts à compter du 1<sup>er</sup> janvier 2017.

- Les comptes annuels des SCPI comprennent :
- un état du patrimoine incluant une estimation des différents actifs ;
  - un tableau d'analyse de la variation des capitaux propres ;
  - un compte de résultat ;
  - une annexe.

### CHANGEMENT DE RÉFÉRENTIEL COMPTABLE

Les principales nouvelles dispositions sont les suivantes :

- La disparition de la provision pour grosses réparations (PGR) et la nécessité de constituer une provision pour gros entretien (PGE), sur des bases différentes de celles relatives à la PGR,
- La précision de certains traitements comptables relatifs aux actifs immobiliers détenus directement ou indirectement,
- La présentation des états financiers est modifiée pour refléter l'ensemble des évolutions du plan comptable qui confirme que le résultat des SCPI est décomposé en résultat de l'activité immobilière, résultat d'exploitation hors activité immobilière, résultat financier et résultat exceptionnel.

### IMMOBILISATIONS LOCATIVES

Les immeubles locatifs sont inscrits dans la colonne « Valeurs bilantielles » de l'état du patrimoine pour leur coût d'acquisition ou pour leur valeur d'apport. Les dépenses de climatisation sont immobilisées et ne subissent aucun amortissement.

Toutes les autres dépenses jugées comme étant de nature à augmenter la valeur locative des biens sont immobilisées et amorties sur 5 ans.

Les coûts de remplacement ou de renouvellement d'un élément de l'actif immobilier viennent en augmentation du coût d'acquisition initial ou à son d'origine estimée, la sortie est comptabilisée dans un compte de réserves ayant la nature de gains ou pertes en capital.

Les immeubles construits sur sol d'autrui font l'objet d'un amortissement calculé sur la durée du bail à construction ou la durée de la concession. La valeur nette de ces immeubles est inscrite dans la colonne « Valeurs bilantielles » de l'état du patrimoine.

Les immeubles acquis en VEFA, font l'objet d'une inscription à l'état du patrimoine en « Immobilisation en cours » pour la totalité de l'engagement immobilier. Les versements au titre des appels de fonds se font au fur et à mesure de l'avancement des travaux par un compte de fournisseur d'immobilisation. Les travaux engagés dans le but de favoriser la mise en location des immeubles avec en contrepartie un surloyer prévu au bail du locataire font l'objet d'une inscription à l'état du patrimoine en « Autres immobilisations locatives » dans le compte « Installations générales, agencements, aménagements divers ». Ces immobilisations sont amorties. La valeur nette de ces immeubles est inscrite dans la colonne « Valeurs bilantielles » de l'état du patrimoine.

### VALEUR DES TERRAINS

Le plan comptable préconise, lorsque la valeur du terrain ne peut être distinguée de la construction, de regrouper la comptabilisation de ces deux éléments. C'est la méthode retenue par la société, qui achète des immeubles existants.

### VALEUR VÉNALE DES IMMEUBLES LOCATIFS

Selon les dispositions comptables applicables aux SCPI, la colonne « Valeurs estimées » de l'état du patrimoine présente la valeur vénale des immeubles locatifs ainsi que la valeur nette des autres actifs de la société ; le total de cette colonne correspond à la valeur de réalisation définie aux articles L214-109 et R214-157-1 du Code monétaire et financier.

La valeur vénale des immeubles locatifs résulte d'une expertise réalisée par la société Crédit Foncier Expertise en qualité d'expert immobilier indépendant renouvelé pour 5 ans jusqu'à l'assemblée générale ordinaire de 2022. Les expertises et actualisations sont établies dans le respect des règles stipulées par la charte professionnelle des experts immobiliers et conformément à la recommandation commune de l'AMF et du Conseil National de la Comptabilité d'octobre 1995, et menées dans le respect des préconisations contenues dans le rapport du groupe de travail sur l'expertise immobilière réuni par l'AMF et la Charte de l'Expertise publiée le 3 février 2000.

La méthode principale utilisée par l'expert est celle dite « par comparaison » qui permet d'analyser la valeur métrique d'un immeuble en la comparant à des références de marché d'actifs similaires. La société de gestion participe à la restitution des valeurs et vérifie les points de comparaison utilisés pour la détermination de la valeur finale.

**Valeur vénale au 31 décembre 2017 des immeubles locatifs : 20 320 000 euros.**



### PRÉLÈVEMENT SUR LA PRIME D'ÉMISSION

Les frais d'acquisition et de constitution ainsi que la TVA non récupérable sur immobilisations sont amortis et prélevés sur la prime d'émission. Les commissions de souscription versées à la société de gestion sont prélevées sur la prime d'émission ainsi que le prorata de TVA s'y rapportant.

### PLAN D'ENTRETIEN DES IMMEUBLES

Le principe de la provision pour grosses réparations (PGR) est supprimé.

Compte tenu que les SCPI résidentielles achètent des actifs neufs et que ces SCPI ont vocation à être liquidées au terme statutaire correspondant peu ou prou au terme de la garantie décennale, il a été décidé de ne pas appliquer de provisions pour gros entretien.

### PROVISIONS POUR DÉPRÉCIATION DE CRÉANCES

Les loyers et charges échus depuis plus de deux mois sont provisionnés à hauteur de 100% de leur montant HT diminué des dépôts de garantie détenus et des commissions dues à la société de gestion.

Les provisions pour dépréciation des créances sont inscrites en déduction dans la colonne « Valeurs bilantielles » de l'état du patrimoine.

### PROVISIONS POUR RISQUES ET CHARGES

Tout risque identifié sur la société fait l'objet d'une provision.

### ENGAGEMENTS HORS BILAN

Les engagements hors bilan correspondent aux engagements donnés et/ou reçus par les SCPI :

- Engagements sur les actes d'acquisitions ou de cessions ;
- Covenants sur les emprunts conclus ;
- Garanties données dans le cadre de financement : Hypothèque, Privilège de prêteur de deniers ;
- Cautions bancaires en lieu et place des dépôts de garantie.

## TABLEAUX CHIFFRÉS (EUROS)

### TABLEAU RÉCAPITULATIF DES PLACEMENTS IMMOBILIERS

	Exercice 2017		Exercice 2016	
	Valeurs comptables	Valeurs estimées	Valeurs comptables	Valeurs estimées
<b>Terrains et constructions locatives</b>				
Habitations	20 053 097,29	20 320 000,00	20 035 689,79	20 255 000,00
<b>TOTAL</b>	<b>20 053 097,29</b>	<b>20 320 000,00</b>	<b>20 035 689,79</b>	<b>20 255 000,00</b>
<b>TOTAL GÉNÉRAL</b>	<b>20 053 097,29</b>	<b>20 320 000,00</b>	<b>20 035 689,79</b>	<b>20 255 000,00</b>

### VARIATION DES IMMOBILISATIONS

<b>Immobilisation locatives au 31/12/2016</b>	<b>20 035 689,79</b>
Solde Terrains et Constructions locatives au 31/12/2016	20 035 689,79
<b>Acquisitions</b>	<b>17 407,50</b>
CHÂTENAY-MALABRY - 110, avenue Jean Jaurès	17 407,50
Solde Terrains et Constructions locatives au 31/12/2017	20 053 097,29
<b>Immobilisation locatives au 31/12/2017</b>	<b>20 053 097,29</b>
<b>Solde des immobilisations financières autres que les titres de participations au 31/12/2016</b>	<b>1 597,82</b>
Fonds de roulement versés aux syndics	8 825,12
Fonds de roulements restitués par les syndics	
<b>Solde des immobilisations financières autres que les titres de participations au 31/12/2017</b>	<b>10 422,94</b>
<b>Autres actifs et passifs d'exploitation au 31/12/2017</b>	<b>10 422,94</b>

**RELEVÉ DES PROVISIONS**

	Montant des provisions au 31/12/2016	Changement référentiel	Dotation 2017	Provisions utilisées ou reprises	Montant des provisions au 31/12/2017
<b>Provisions</b>					
Pour grosses réparations	11 069,50	(11 069,50)			
Pour créances douteuses	5 476,52		9 912,92	2 063,96	13 325,48
<b>TOTAL</b>	<b>16 546,02</b>	<b>(11 069,50)</b>	<b>9 912,92</b>	<b>2 063,96</b>	<b>13 325,48</b>

**AFFECTATION DU RÉSULTAT DE L'EXERCICE PRÉCÉDENT**

Résultat 2016	147 823,14
Report à nouveau 2016	124 023,70
<b>TOTAL DISTRIBUABLE</b>	<b>271 846,84</b>
Distribution 2016	155 524,32
Reconstitution du report à nouveau *	11 069,50
<b>REPORT À NOUVEAU APRÈS AFFECTATION DU RÉSULTAT</b>	<b>127 392,02</b>

\* Suite au changement de référentiel, le stock de provision pour grosses réparations a été affecté en report à nouveau au 01/01/2017.

**CHARGES À PAYER ET PRODUITS À RECEVOIR**

Charges à payer		Produits à recevoir	
Fournisseurs factures non parvenues	19 199,64	Locataires factures à établir	4 953,97
Autres dettes d'exploitation	6 223,48	Autres créances d'exploitation	32 817,98
<b>TOTAL</b>	<b>25 423,12</b>	<b>TOTAL</b>	<b>37 771,95</b>

**DÉTAIL DES CRÉANCES LOCATAIRES**

Locataires	4 458,32
Locataires : factures à établir	4 953,97
Locataires : créances douteuses	19 105,10
<b>TOTAL</b>	<b>28 517,39</b>

**INDEMNITÉS DES MEMBRES DU CONSEIL DE SURVEILLANCE**

<b>TOTAL</b>	<b>7 000,00</b>
--------------	-----------------

**CHARGES EXCEPTIONNELLES**

Diverses charges exceptionnelles	0,66
<b>TOTAL</b>	<b>0,66</b>



# TABLEAU DE COMPOSITION DU PATRIMOINE

Pour la classification des immeubles, il est tenu compte de leur affectation principale.

La valeur estimée du patrimoine ne figure pas par immeuble dans le tableau de composition du patrimoine en raison des arbitrages en cours ou à venir mais elle est présentée, par typologie d'actifs, dans le tableau récapitulatif de répartition du patrimoine en valeur vénale. Toutefois, l'inventaire détaillé des placements immobiliers, comportant cette information, est tenu à la disposition des associés qui en feraient la demande dans les conditions et conformément à l'article R.214-150 du Code monétaire et financier.

Adresse	Date d'acquisition ou d'apport	Quote-Part (%)	Surface (m <sup>2</sup> )	Valeur d'acquisition ou d'apport (I) (euros)	Travaux et aménagements (II) (euros)	Valeur comptable 2017 (I+II) (euros)	Valeur comptable 2016 (euros)
<b>HABITATIONS</b>							
195, avenue du Général Leclerc 78220 VIROFLAY	12/05/2015	100,00%	925,57	4 615 000,00		4 615 000,00	4 615 000,00
3/5 et 36/38, rue Bourneuf et Dampierre 78700 CONFLANS-SAINTE-HONORINE	14/11/2014	100,00%	1 078,20	4 194 840,00		4 194 840,00	4 194 840,00
33, rue des Cailloux 92110 CLICHY-LA-GARENNE	31/03/2015	100,00%	297,37	1 758 795,00		1 758 795,00	1 758 795,00
110, avenue Jean Jaurès 92290 CHÂTENAY-MALABRY	09/03/2015	100,00%	1 107,00	5 664 618,50		5 664 618,50	5 647 211,00
6 bis, rue Sainte-Agnès 95310 SAINT-OUEN-L'AUMÔNE	16/07/2014	100,00%	1 049,30	3 819 843,79		3 819 843,79	3 819 843,79
<b>TOTAL HABITATIONS</b>			<b>4 457,44</b>	<b>20 053 097,29</b>		<b>20 053 097,29</b>	<b>20 035 689,79</b>
<b>TOTAL GÉNÉRAL</b>			<b>4 457,44</b>	<b>20 053 097,29</b>		<b>20 053 097,29</b>	<b>20 035 689,79</b>

# RAPPORTS DU COMMISSAIRE AUX COMPTES

## RAPPORT DU COMMISSAIRE AUX COMPTES SUR LES COMPTES ANNUELS



Exercice clos le 31 décembre 2017

À l'assemblée générale de la Société Civile de Placement Immobilier,

### OPINION

En exécution de la mission qui nous a été confiée par votre assemblée générale, nous avons effectué l'audit des comptes annuels de la SCPI Multihabitation 7 relatifs à l'exercice clos le 31 décembre 2017, tels qu'ils sont joints au présent rapport.

Nous certifions que les comptes annuels sont, au regard des règles et principes comptables français, réguliers et sincères et donnent une image fidèle du résultat des opérations de l'exercice écoulé ainsi que de la situation financière et du patrimoine de la société à la fin de cet exercice.

### FONDEMENT DE L'OPINION

#### RÉFÉRENTIEL D'AUDIT

Nous avons effectué notre audit selon les normes d'exercice professionnel applicables en France. Nous estimons que les éléments que nous avons collectés sont suffisants et appropriés pour fonder notre opinion.

Les responsabilités qui nous incombent en vertu de ces normes sont indiquées dans la partie « Responsabilités du commissaire aux comptes relatives à l'audit des comptes annuels » du présent rapport.

#### INDÉPENDANCE

Nous avons réalisé notre mission d'audit dans le respect des règles d'indépendance qui nous sont applicables, sur la période du 1<sup>er</sup> janvier 2017 à la date d'émission de notre rapport, et notamment nous n'avons pas fourni de services interdits par le code de déontologie de la profession de commissaire aux comptes.

### OBSERVATION

Sans remettre en cause l'opinion exprimée ci-dessus, nous attirons votre attention sur le point suivant exposé dans le paragraphe « Changement de référentiel comptable » de l'annexe des comptes annuels concernant le changement de référentiel comptable suite à l'entrée en vigueur au 1<sup>er</sup> janvier 2017 du règlement N° 2016-03 du 15 avril 2016 relatif aux règles comptables applicables aux sociétés civiles de placement immobilier.

### JUSTIFICATION DES APPRÉCIATIONS

En application des dispositions des articles L. 823-9 et R.823-7 du code de commerce relatives à la justification de nos appréciations, nous portons à votre connaissance les appréciations suivantes qui, selon notre jugement professionnel, ont été les plus importantes pour l'audit des comptes annuels de l'exercice.

Les appréciations ainsi portées s'inscrivent dans le contexte de l'audit des comptes annuels pris dans leur ensemble et de la formation de notre opinion exprimée ci-avant. Nous n'exprimons pas d'opinion sur des éléments de ces comptes annuels pris isolément.

Comme précisé dans le paragraphe « Valeur vénale des immeubles locatifs » de l'annexe, les placements immobiliers, présentés dans la colonne « valeurs estimées » de l'état du patrimoine, sont évalués à leurs valeurs vénales. Ces valeurs vénales sont arrêtées par la société de gestion sur la base d'une évaluation, réalisée par l'expert immobilier indépendant, des actifs immobiliers détenus directement par la société civile de placement immobilier. Nos travaux ont notamment consisté à prendre connaissance des procédures mises en œuvre par la société de gestion et à apprécier le caractère raisonnable des hypothèses et des méthodes utilisées par l'expert immobilier indépendant.

### VÉRIFICATION DU RAPPORT DE GESTION ET DES AUTRES DOCUMENTS ADRESSÉS AUX ASSOCIÉS

Nous avons également procédé, conformément aux normes d'exercice professionnel applicables en France, aux vérifications spécifiques prévues par la loi.

Nous n'avons pas d'observation à formuler sur la sincérité et la concordance avec les comptes annuels des informations données dans le rapport de gestion de la société de gestion et dans les autres documents adressés aux associés sur la situation financière et les comptes annuels.

En application de la loi, nous vous signalons que l'information prévue par l'arrêté du 20 mars 2017 relative aux délais de paiement clients n'est pas mentionnée dans le rapport de gestion.

## RESPONSABILITÉS DE LA SOCIÉTÉ DE GESTION RELATIVES AUX COMPTES ANNUELS

Il appartient à la société de gestion d'établir des comptes annuels présentant une image fidèle conformément aux règles et principes comptables français ainsi que de mettre en place le contrôle interne qu'elle estime nécessaire à l'établissement de comptes annuels ne comportant pas d'anomalies significatives, que celles-ci proviennent de fraudes ou résultent d'erreurs.

Lors de l'établissement des comptes annuels, il incombe à la société de gestion d'évaluer la capacité de la société civile de placement immobilier à poursuivre son exploitation, de présenter dans ces comptes, le cas échéant, les informations nécessaires relatives à la continuité d'exploitation et d'appliquer la convention comptable de continuité d'exploitation, sauf s'il est prévu de liquider la société ou de cesser son activité.

Les comptes annuels ont été arrêtés par la société de gestion.

## RESPONSABILITÉS DU COMMISSAIRE AUX COMPTES RELATIVES À L'AUDIT DES COMPTES ANNUELS

Il nous appartient d'établir un rapport sur les comptes annuels. Notre objectif est d'obtenir l'assurance raisonnable que les comptes annuels pris dans leur ensemble ne comportent pas d'anomalies significatives. L'assurance raisonnable correspond à un niveau élevé d'assurance, sans toutefois garantir qu'un audit réalisé conformément aux normes d'exercice professionnel permet de systématiquement détecter toute anomalie significative. Les anomalies peuvent provenir de fraudes ou résulter d'erreurs et sont considérées comme significatives lorsque l'on peut raisonnablement s'attendre à ce qu'elles puissent, prises individuellement ou en cumulé, influencer les décisions économiques que les utilisateurs des comptes prennent en se fondant sur ceux-ci.

Comme précisé par l'article L. 823-10-1 du code de commerce, notre mission de certification des comptes ne consiste pas à garantir la viabilité ou la qualité de la gestion de votre société.

Dans le cadre d'un audit réalisé conformément aux normes d'exercice professionnel applicables en France, le commissaire aux comptes exerce son jugement professionnel tout au long de cet audit. En outre :

- il identifie et évalue les risques que les comptes annuels comportent des anomalies significatives, que celles-ci proviennent de fraudes ou résultent d'erreurs, définit et met en œuvre des procédures d'audit face à ces risques, et recueille des éléments qu'il estime suffisants et appropriés pour fonder son opinion. Le risque de non-détection d'une anomalie significative provenant d'une fraude est plus élevé que celui d'une anomalie significative résultant d'une erreur, car la fraude peut impliquer la collusion, la falsification, les omissions volontaires, les fausses déclarations ou le contournement du contrôle interne ;
- il prend connaissance du contrôle interne pertinent pour l'audit afin de définir des procédures d'audit appropriées en la circonstance, et non dans le but d'exprimer une opinion sur l'efficacité du contrôle interne ;
- il apprécie le caractère approprié des méthodes comptables retenues et le caractère raisonnable des estimations comptables faites par la direction, ainsi que les informations les concernant fournies dans les comptes annuels ;
- il apprécie le caractère approprié de l'application par la direction de la convention comptable de continuité d'exploitation et, selon les éléments collectés, l'existence ou non d'une incertitude significative liée à des événements ou à des circonstances susceptibles de mettre en cause la capacité de la société à poursuivre son exploitation. Cette appréciation s'appuie sur les éléments collectés jusqu'à la date de son rapport, étant toutefois rappelé que des circonstances ou événements ultérieurs pourraient mettre en cause la continuité d'exploitation. S'il conclut à l'existence d'une incertitude significative, il attire l'attention des lecteurs de son rapport sur les informations fournies dans les comptes annuels au sujet de cette incertitude ou, si ces informations ne sont pas fournies ou ne sont pas pertinentes, il formule une certification avec réserve ou un refus de certifier ;
- il apprécie la présentation d'ensemble des comptes annuels et évalue si les comptes annuels reflètent les opérations et événements sous-jacents de manière à en donner une image fidèle.

Neuilly-sur-Seine, le 14 mai 2018

Le commissaire aux comptes  
Deloitte & Associés  
Jean-Pierre VERCAMER

# RAPPORT SPÉCIAL DU COMMISSAIRE AUX COMPTES SUR LES CONVENTIONS RÉGLEMENTÉES

Assemblée générale relative à l'approbation des comptes de l'exercice clos le 31 décembre 2017

À l'assemblée générale de la Société Civile de Placement Immobilier,

En notre qualité de commissaire aux comptes de votre société et en application de l'article L. 214-106 du Code monétaire et financier, nous vous présentons notre rapport sur les conventions réglementées.

Il nous appartient de vous communiquer, sur la base des informations qui nous ont été données, les caractéristiques et les modalités essentielles des conventions dont nous avons été avisé ou que nous aurions découvertes à l'occasion de notre mission, sans avoir à nous prononcer sur leur utilité et leur bien-fondé ni à rechercher l'existence d'autres conventions. Il vous appartient d'apprécier l'intérêt qui s'attachait à la conclusion de ces conventions en vue de leur approbation.

Par ailleurs, il nous appartient, le cas échéant, de vous communiquer certaines informations relatives à l'exécution, au cours de l'exercice écoulé, des conventions déjà approuvées par l'assemblée générale.

Nous avons mis en œuvre les diligences que nous avons estimé nécessaires au regard de la doctrine professionnelle de la Compagnie nationale des commissaires aux comptes relative à cette mission. Ces diligences ont consisté à vérifier la concordance des informations qui nous ont été données avec les documents de base dont elles sont issues.

## CONVENTIONS SOUMISES À L'APPROBATION DE L'ASSEMBLÉE GÉNÉRALE

Nous vous informons qu'il ne nous a été donné avis d'aucune convention intervenue au cours de l'exercice écoulé à soumettre à l'approbation de l'assemblée générale en application des dispositions de l'article L. 214-106 du code monétaire et financier.

## CONVENTIONS DÉJÀ APPROUVÉES PAR L'ASSEMBLÉE GÉNÉRALE

Nous avons été informés que l'exécution des conventions suivantes, déjà approuvées par l'assemblée générale au cours d'exercices antérieurs, s'est poursuivie au cours de l'exercice écoulé.

### Convention conclue avec la société de gestion LA FRANÇAISE REAL ESTATE MANAGERS :

Conformément aux dispositions de l'article 17 des statuts, la société de gestion LA FRANÇAISE REAL ESTATE MANAGERS est habilitée à recevoir les rémunérations suivantes :

- 1) Un montant de 10% HT maximum des recettes brutes annuelles HT (produits locatifs encaissés et produits financiers nets) de la société, à titre de remboursement des frais administratifs ainsi qu'à titre d'honoraires de gestion.

Le montant comptabilisé en charges au titre de l'exercice 2017 s'élève à 94 284,22 euros TTC.

- 2) Une rémunération au titre de la recherche des capitaux ainsi que pour l'étude et la recherche des investissements, cette commission de souscription égale à 8,78% hors taxes du montant, prime d'émission incluse, de chaque souscription, se répartissant comme suit :
  - 5,00% hors taxes au titre de la recherche des capitaux,
  - 3,78% hors taxes au titre de l'étude et de la recherche des investissements.

Au fur et à mesure des souscriptions, la société de gestion pourra prélever pour ses besoins, les sommes correspondantes sur les fonds sociaux. Les souscripteurs autorisent la société de gestion à prélever ses honoraires lors de la souscription.

Aucun montant n'a été comptabilisé au titre de l'exercice 2017.

- 3) Une commission d'acquisition ou de cession calculée sur le montant de l'acquisition ou de la cession immobilière égale à :
  - 1,25% HT maximum de l'actif immobilier acquis (y compris en l'état futur d'achèvement) ou cédé,
  - 1,25% HT maximum de la valeur conventionnelle (hors taxes, hors droits et hors frais) des actifs immobiliers retenue pour le calcul du prix d'acquisition des droits sociaux acquis ou cédés des sociétés qui détiennent lesdits actifs immobiliers, au prorata de la participation dans lesdites sociétés acquise ou cédée par la Société.

La commission sur les acquisitions ne s'applique pas aux acquisitions consécutives à de nouvelles souscriptions, la rémunération correspondante à cette mission d'investissement ayant déjà été perçue par la société de gestion.

Aucun montant n'a été comptabilisé au titre de l'exercice 2017.

Neuilly-sur-Seine, le 14 mai 2018

**Le Commissaire aux Comptes**  
**Deloitte & Associés**  
**Jean-Pierre VERCAMER**

# NOTES

A large area of dotted lines for writing notes.





# LA FRANÇAISE

**La Française Real Estate Managers**

128, boulevard Raspail 75006 Paris - Tél. +33 (0)1 53 62 40 60

[serviceclient@la-francaise.com](mailto:serviceclient@la-francaise.com)

Une société du Groupe La Française - [www.la-francaise.com](http://www.la-francaise.com)